

27 de mayo, 2020

¡Bienvenidos a la clase de AP Español!


¡Hola queridos estudiantes!

Bienvenidos a la clase de Español AP. Vamos a tener una aventura juntos, y estoy muy emocionada de conocer a cada uno de ustedes. La aventura comienza este verano con unos trabajos que tienen la intención de prepararlos a todos para la clase, y para continuar desarrollando sus habilidades en español durante todo el verano.

Todo el trabajo de verano se encuentra en **Google Classroom**. Para inscribirte al curso, necesitas usar el código de nuestra clase: **eosmtiv**. Hay que completar todo **NO MÁS TARDE** que el **14 de agosto** (viernes). Necesitas buscar todos los trabajos asignados en Google Classroom. Para los documentos que hay que entregar, necesitas hacer una copia, trabajar en el documento (guardado en tu Google Drive), y adjuntar un enlace al documento en Google Classroom al terminar. Sugiero que dediques **6 semanas** al trabajo de verano para la clase de AP Español.

No te olvides que este es un curso al nivel universitario y pueden ganar crédito universitario. Dado eso, requiere más dedicación y esfuerzo que otras clases típicas de la escuela secundaria. **Si no puedes dedicar el tiempo requerido este verano ni entregar el trabajo asignado a tiempo (antes del 14 de agosto), necesitas pensar en serio si esta es la clase apropiada para ti.**

Al otro lado, si te encanta aprender el español (desarrollar tus habilidades para hablar, escuchar, leer y escribir), te fascina aprender sobre otros países y sus culturas, **y no te da miedo la idea de trabajar duro**...has elegido bien para inscribirte en esta clase. ¡Podría ser una de tus clases favoritas porque nos divertiremos mucho!



Gracias a todos de antemano por la dedicación que demostrarán en esta clase. Requiere que sean muy aplicados, pero les prometo que vale la pena.

HASTA LUEGO

Con cariño,





Profe Modjahedpour



**Ve la siguiente página para: °

- 1) Instrucciones detalladas para inscribirte al curso en Google Classroom
- 2) El plan semanal sugerido (6 semanas)

Instrucciones para inscribirse al curso en Google Classroom:

1. Iniciar sesión en MyPlan.
2. Hacer clic en "Google Apps": 
3. Hacer clic en el cuadrado de 9 puntos (arriba, a la derecha): 
4. Hacer clic en Google Classroom: 
5. Hacer clic en: + 
6. Escoger "**Join Class**" y poner el código de nuestra clase: **eosmtiv**
7. ¡Y ya está! Usen la pestaña "CLASSWORK" para encontrar la carpeta "Trabajo del Verano" donde encontrarán la agenda y todos los trabajos asignados.
8. Hay que completar todo **NO MÁS TARDE** que el **14 de agosto** (viernes).

Plan Semanal Sugerido:

Semanas #1-2:

- ❑ **Traducción - Carta de bienvenida:** Graba en FlipGrid la traducción para tus padres.
- ❑ **Pregunta #1:** ¿Cuál(es) de los 6 temas que estudiaremos este año te interesa(n) más y por qué?
- ❑ **Pregunta #2:** ¿Cuáles partes del examen AP te parecen más fáciles y cuáles te parecen más difíciles? ¿Qué crees que tendrás que hacer personalmente para tener éxito en este curso (al nivel universitario) este año escolar?
- ❑ **Tablas de AP: Investigación de fuentes auténticas**
Haz la investigación para 2 de los 6 temas (1 cada semana)
- ❑ **Entrevista a Abdul**
Haz todos los trabajos que corresponden a la entrevista a Abdul:
 - ESCUCHAR 2 veces
 - QUIZLET (práctica y TEST)
 - CONVERSACIÓN (graba tus respuestas a la entrevista)
 - CORREO ELECTRÓNICO (escritura interpersonal)
- ❑ **GRAMÁTICA - Study Spanish.com**
Haz 10 de las 30 lecciones asignadas (5 cada semana)

Semanas #3-4:

- ❑ **Tablas de AP: Investigación de fuentes auténticas**
Haz la investigación para 2 más de los 6 temas (1 cada semana)
- ❑ **Entrevista a Diego**
Haz todos los trabajos que corresponden a la entrevista a Abdul:
 - ESCUCHAR 2 veces
 - QUIZLET (práctica y TEST)
 - CONVERSACIÓN (graba tus respuestas a la entrevista)
 - COMPARACIÓN CULTURAL (graba tu video en FLIP GRID)
- ❑ **GRAMÁTICA - Study Spanish.com**
Haz 10 más de las 30 lecciones asignadas (5 cada semana)

Semanas #5-6:

❑ Tablas de AP: Investigación de fuentes auténticas

Haz la investigación para las últimas 2 de los 6 temas (1 cada semana)

❑ Entrevista a Viviana

Haz todos los trabajos que corresponden a la entrevista a Abdul:

- ESCUCHAR 2 veces
- QUIZLET (práctica y TEST)
- CONVERSACIÓN (graba tus respuestas a la entrevista)
- ILUSTRACIÓN

❑ GRAMÁTICA - Study Spanish.com

Haz las últimas 10 de las 30 lecciones asignadas (5 cada semana)